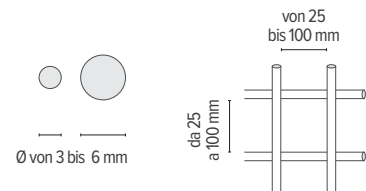




DEFIM STD®

Die Standardproduktion umfasst Paneelen aus Rohstahl-, feuerverzinkten oder Edelstahldrähten mit Durchmessern von 3 bis 6 mm, Maschenweite von 25 x 25 mm bis 100 x 100 mm und Panelgröße von 1000 x 2000 mm bis 1600 x 5000 mm (nur ausgewählte Muster). Der große und vielfältige, verfügbare Lagerbestand ist die Garantie für einen schnellen und effizienten Service.

ANWENDUNGSBEISPIELE

- > Zimmereien
- > Bauelemente
- > Industrie
- > Schmiede
- > Metallbearbeitung

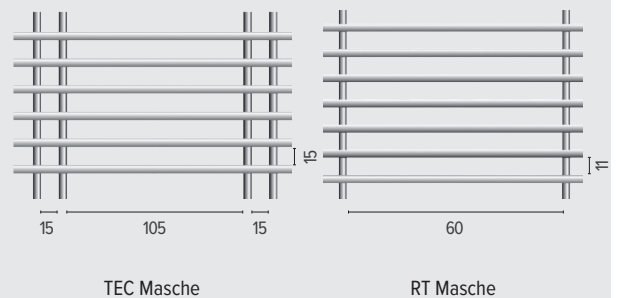


Je nach Plattengröße sind verschiedene Oberflächen erhältlich: blank (einfarbig), vorverzinkt, Edelstahl DIN 1.4301.

MASCHENWEITE			DRAHT	PANELGRÖÖE			BESCHICHTUNG		
H	B	Ø	H	B	Gew.	Blank	Vorverzinkt	Edelstahl DIN 1.4301	
mm	mm	mm	mm	mm	kg/m ²				
25	25	3	1225	2000	5,60	■	■		
30	30	3	1000	2000	3,43	■		■	
30	30	3	1200	2400	3,43	■	■	■	
40	40	3	1000	2000	2,60	■		■	
40	40	3	1200	2400	2,60	■		■	
40	40	4	1000	2000	4,70	■			
40	40	4	1200	2400	4,70	■	■		
40	40	4	1600	2000	4,70	■	■		
50	50	3	1000	2000	2,08	■			
50	50	3	1200	2400	2,08	■		■	
50	50	4	1000	2000	3,76	■	■	■	
50	50	4	1200	2400	3,76	■	■	■	
50	50	4	1600	2000	3,76	■	■		
50	50	4	1600	5000	3,76	■	■		
50	50	4	2000	2500	3,76	■			
50	50	5	1000	2000	5,68	■			
50	50	5	1200	2400	5,68	■			
50	25	3/4	2000	2500	3,56	■	■		
100	100	4	1200	2400	1,88	■			
100	100	5	1200	2400	2,84	■			
100	100	6	1200	2400	4,14	■			
100	100	6	1600	2000	4,14	■			
100	50	4	2000	2500	2,82	■	■		
100	50	6	1000	2000	6,21	■			
100	50	6	1600	2000	6,21	■	■		

DEFIM™ SAFETY MESH

TEC 15+105x15 Finger und RT 60x11 Fingerglied Maschen sind so konzipiert, dass sie den Schutz beweglicher Elemente in Übereinstimmung mit nationalen und internationalen Sicherheitsstandards gewährleisten.



MASCHENWEITE			DRAHT	PANELGRÖÖE			BESCHICHTUNG		
H	B	Ø	H	B	Gew.	Blank	Vorverzinkt	Edelstahl DIN 1.4301	
mm	mm	mm	mm	mm	kg/m ²				
TEC	15	105	3	1000	2000	4,27		■	
TEC	15	105	3	1240	2400	4,27	■	■	
RT 60	11	60	3	1200	2400	5,46	■	■	